Omega

CRL-6540/1

CZ DE DK ES FI FR GB HR HU IT NL PL PT RO RU SE SK UA

OMEGA

1

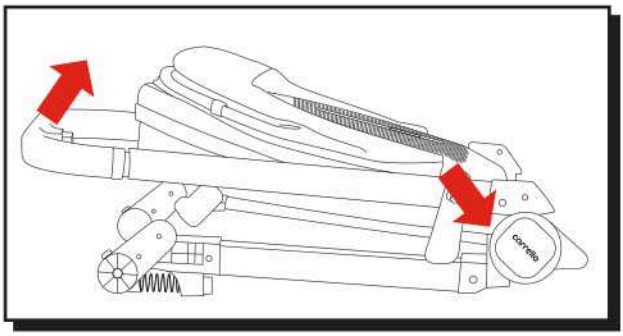

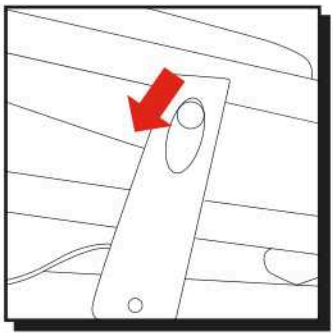

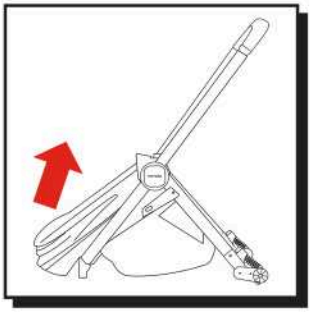

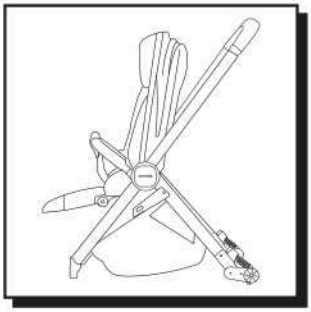

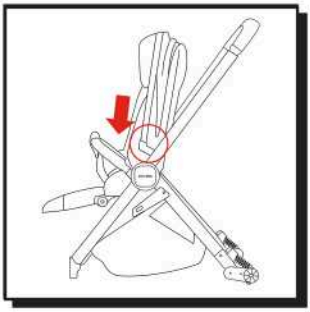

2

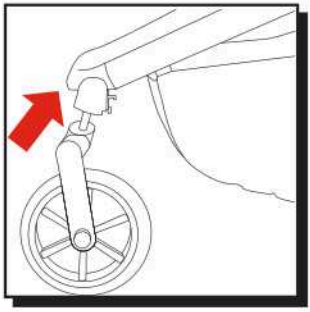

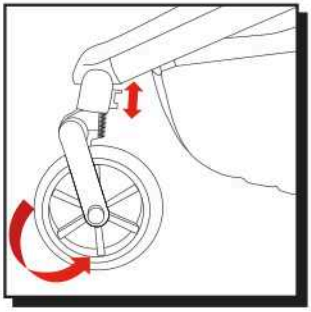

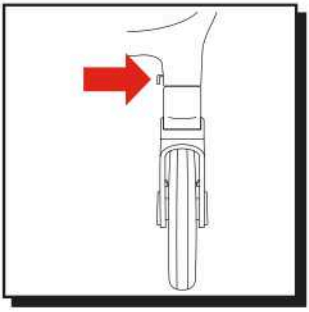

OMEGA

3

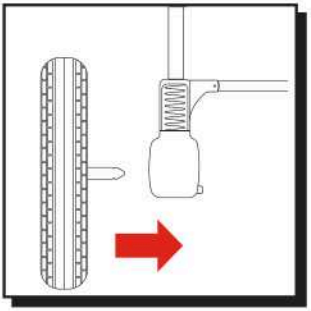

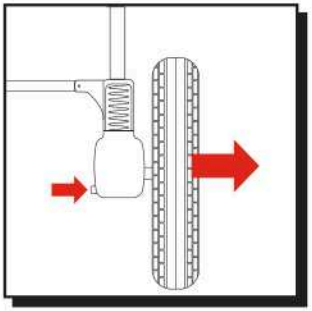

4

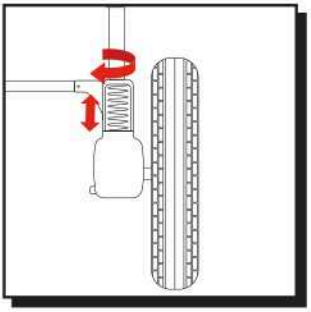

5

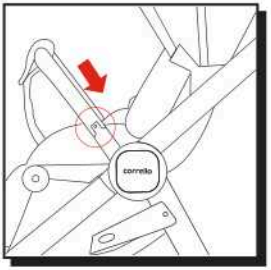

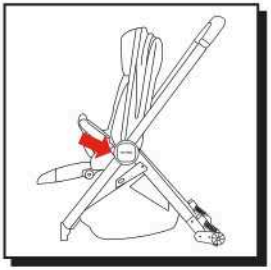

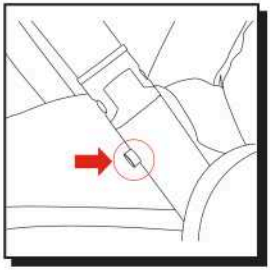

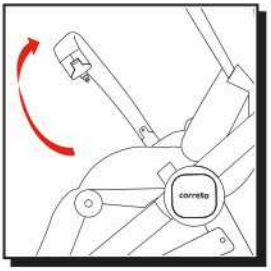

OMEGA

6

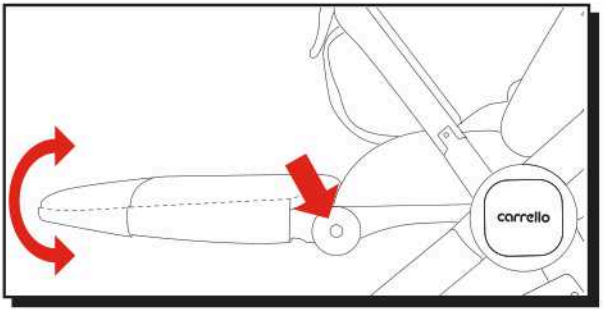

7



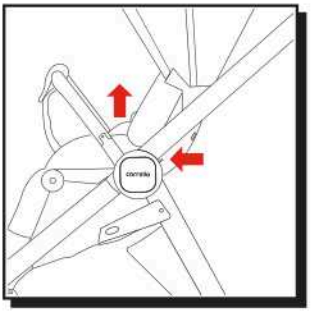

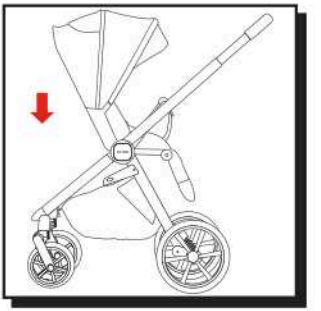

8

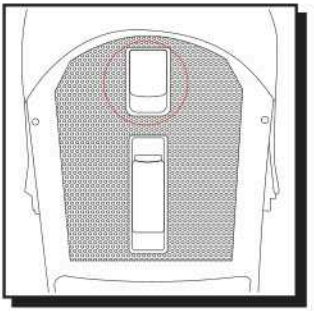

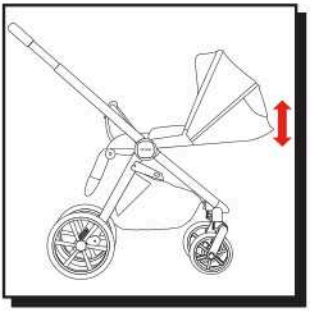

OMEGA

9

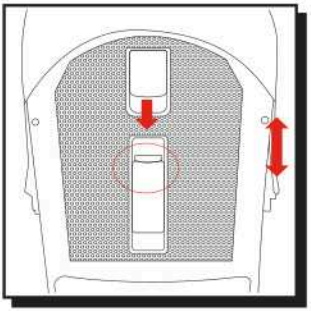

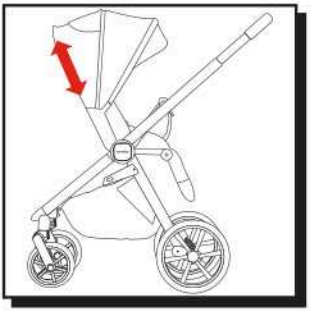

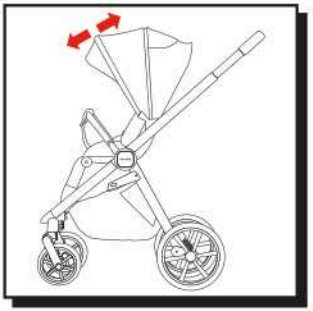

10

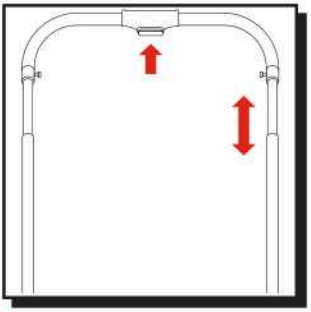

11

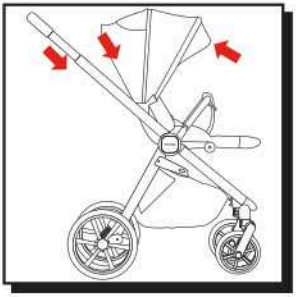

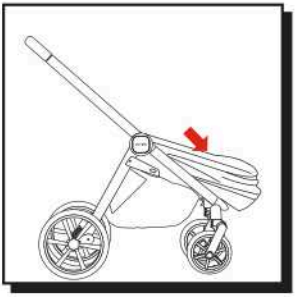

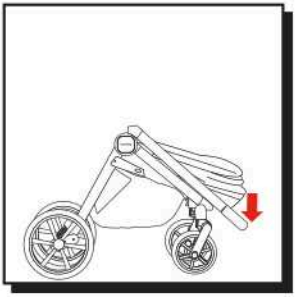

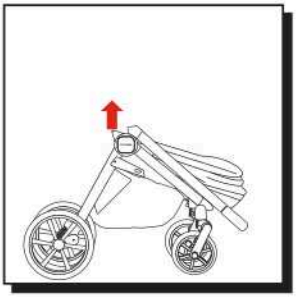

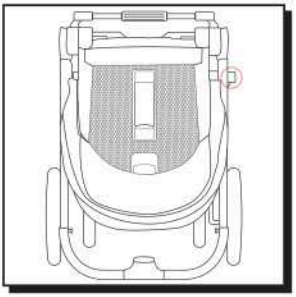

OMEGA

12

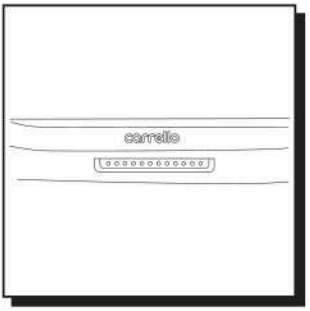

13

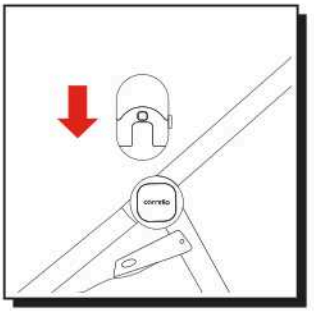

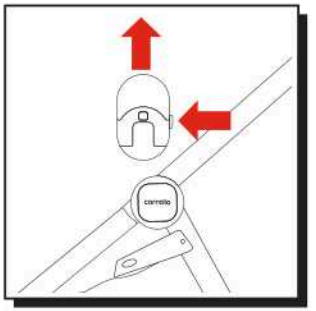

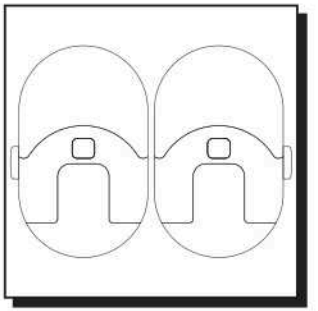

14

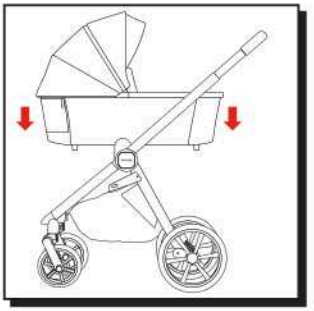

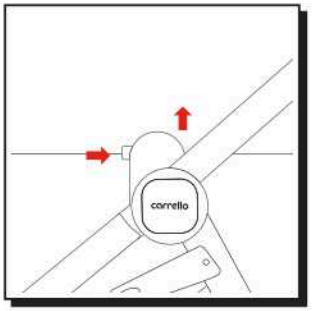

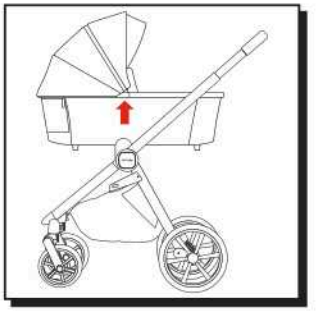

OMEGA

15

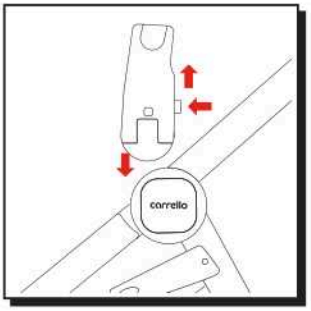

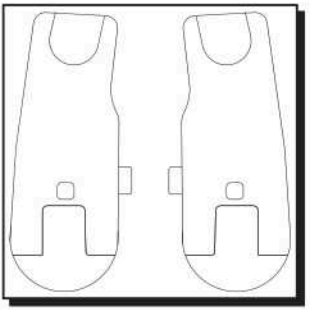

16



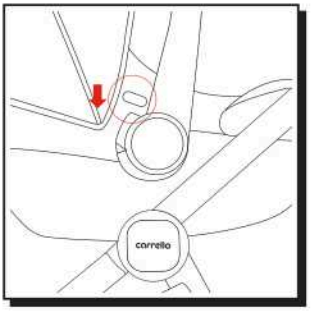

ІНСТРУКЦІЯ З ВИКОРИСТАННЯ

Інструкція

1 Складання рами та сидіння
2 Монтаж та демонтаж передніх коліс
3 Монтаж та демонтаж задніх коліс
4 Регулювання задньої підвіски
5 Захисний бампер
6 Регульована підніжка
7 Зміна положення блоку сидіння
8 Регулювання положення спинки блоку сидіння
9 Регулювання висоти навісу блоку сидіння
10 Регулювання висоти батьківської ручки
11 Складання коляски
12 Дорожній ліхтар
13 Адаптери висоти люльки
14 Монтаж та демонтаж люльки
15 Адаптери для автокрісла
16 Монтаж та демонтаж автокрісла

Догляд та обслуговування

Для забезпечення тривалого терміну служби виробу рекомендується регулярно чистити візок та колеса, а також змащувати всі рухомі та гнучкі деталі мастилом для технічного обслуговування.
Регулярно видаляйте бруд з візка (особливо з коліс), щоб забезпечити його рухливість та працездатність.
Регулярно перевіряйте окремі деталі на міцність фіксації та працездатність.
Використовуйте лише запасні частини, рекомендовані виробником.
Не піддавайте візок тривалому впливу прямих сонячних променів або тепла (наприклад, в автомобілі, багажнику), оскільки це може призвести до знебарвлення текстилю.
Текстиль візка можна чистити м'яким мильним розчином та теплою водою. Використовуйте м'яку губку чи тканину. Перед використанням або зберіганням візка переконайтеся, що текстиль повністю висох. Не використовуйте хімічні засоби для чищення.
Раму та колеса слід утримувати в чистоті. При використанні візка в несприятливих погодних умовах, таких як сніг або дощ, бруд слід видаляти якнайшвидше. Раму та колеса можна протирати м'якою губкою або вологою тканиною. Використовуйте теплу воду та слабкий мильний розчин.

ІНСТРУКЦІЯ З ВИКОРИСТАННЯ

Попередження

ВАЖЛИВО: Будь ласка, уважно прочитайте та обов'язково збережіть для подальшого використання.

ПОПЕРЕДЖЕННЯ: Під час збирання та розбирання, складання та розкладання візка слідкуйте за тим, щоб дитина знаходилася на безпечній відстані, щоб уникнути травм.
ПОПЕРЕДЖЕННЯ: Перевіряйте візок перед кожним використанням, переконайтеся, що всі вузли (блоки) надійно зафіксовані.
ПОПЕРЕДЖЕННЯ: Не використовуйте візок, якщо будь-який його компонент пошкоджено.
ПОПЕРЕДЖЕННЯ: Будь-які зламані або пошкоджені деталі повинні замінюватись тільки оригінальними деталями, наданими виробником. Не використовуйте запасні частини або аксесуари, крім тих, які схвалено виробником, інакше виріб може стати небезпечним.
ПОПЕРЕДЖЕННЯ: Ніколи не залишайте дитину всередині або поряд з візком без нагляду.
ПОПЕРЕДЖЕННЯ: Завжди використовуйте гальма при посадці дитини у візок або висадці з нього.
ПОПЕРЕДЖЕННЯ: Завжди користуйтеся гальмами під час стоянок, тривалих або коротких.
ПОПЕРЕДЖЕННЯ: Завжди використовуйте ремені безпеки.
ПОПЕРЕДЖЕННЯ: Цей візок призначений тільки для однієї дитини одночасно.
ПОПЕРЕДЖЕННЯ: Цей блок сидіння не підходить для дітей віком до 7 місяців.
ПОПЕРЕДЖЕННЯ: Цей візок призначений для дітей від 0 місяців до 48 місяців.
ПОПЕРЕДЖЕННЯ: Максимальна вага дитини не повинна перевищувати 22 кг.
ПОПЕРЕДЖЕННЯ: Максимальне навантаження кошика для дрібниць (під сидінням) становить 3 кг.
ПОПЕРЕДЖЕННЯ: Ніколи не залишайте візок з дитиною всередині на схилах, навіть якщо гальма активовані.
ПОПЕРЕДЖЕННЯ: Ніколи не використовуйте візок вгору та вниз сходами, ескалаторами та крутими схилами.
ПОПЕРЕДЖЕННЯ: Цей візок не підходить для бігу або катання на ковзанах та/або роликах.
ПОПЕРЕДЖЕННЯ: Візок - це не іграшка. Не дозволяйте дитині грати із виробом.
ПОПЕРЕДЖЕННЯ: Піднімати та/або переносити візок з дитиною всередині СТРОГО ЗАБОРОНЕНО!
ПОПЕРЕДЖЕННЯ: Уникайте відкритих джерел тепла (наприклад: вогнищ, камінів тощо) та відкритих водойм (наприклад: басейнів, озер, річок тощо).
ПОПЕРЕДЖЕННЯ: Не дозволяйте дитині стає ногами на сидіння або спинку візка, це може призвести до травми дитини та пошкодження спинки або сидіння виробу.
ПОПЕРЕДЖЕННЯ: Завжди бережіть пальці та інші кінцівки під час складання та розкладання візка.
ПОПЕРЕДЖЕННЯ: Заборонено підвішувати або класти сторонні предмети (наприклад: сумки, верхній одяг, пакети з продуктами тощо) на ручку або інші частини візка, будь-яке додаткове навантаження може вплинути на стійкість візка та призвести до його перекидання.

Інструкція Carrello Omega CRL-6540 · дитячі коляски на сайті igrushki7km.com.ua